

Surat Izin Praktik Tenaga Kesehatan Kota Yogyakarta

serlik.dinkesyk@gmail.com

0821 3373 1077


Permohonan Surat Izin Praktik Tenaga Kesehatan di Kota Yogyakarta saat ini dapat diakses melalui aplikasi jogja smart service atau situs jss.jogjakota.go.id melalui menu layanan Surat Izin Praktik Tenaga Kesehatan



Aplikasi

Jogja Smart Service

Dapat diunduh di Playstore atau akses via web Google Chrome:
jss.jogjakota.go.id

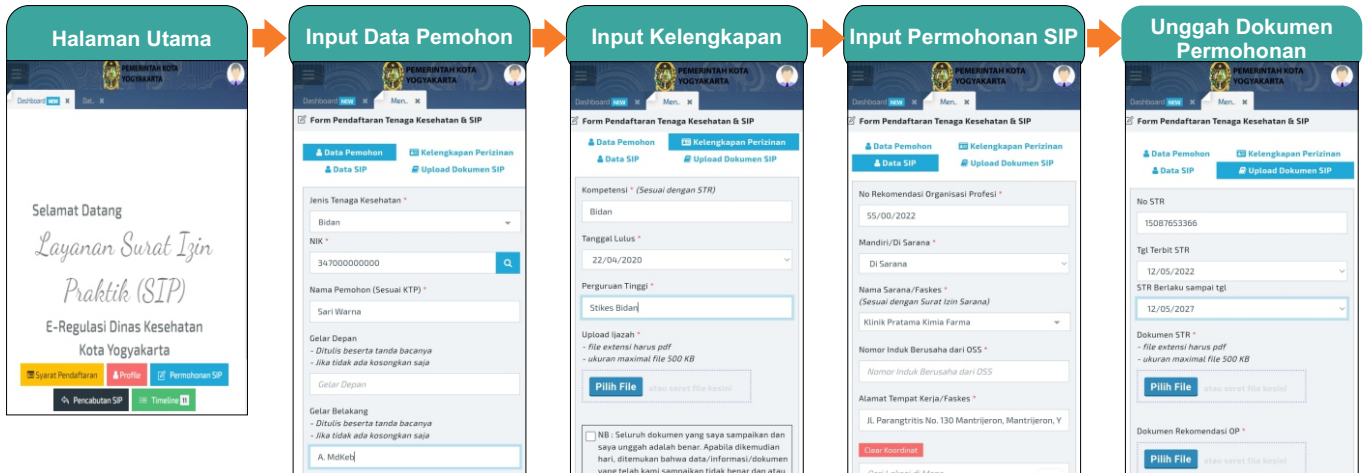


Layanan

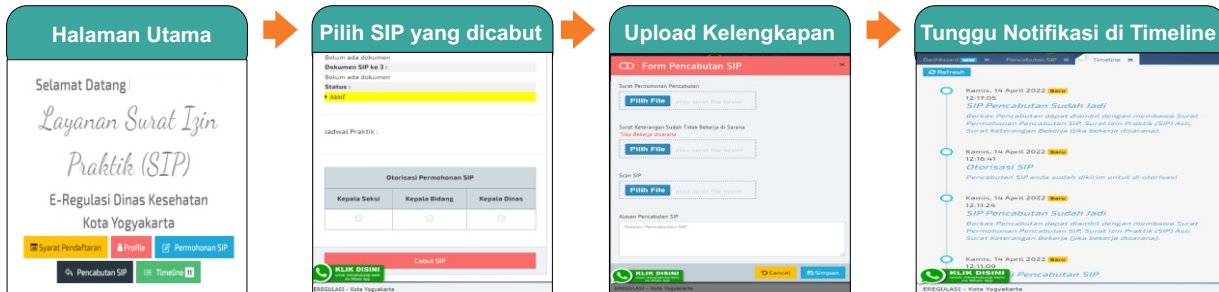
Surat Izin Praktek Tenaga Kesehatan

Layanan Permohonan Surat Izin Praktek Untuk Tenaga Medis dan Kesehatan di Kota Yogyakarta

Alur Permohonan SIP Online



Alur Pencabutan SIP Online



Persyaratan Permohonan Surat Izin Praktik

Persyaratan	Keterangan	
1. Pas Foto Background Warna Merah (.Jpg)	Pas foto formal (Tidak Selfie dan harus jelas)	Wajib
2. Scan KTP (.Pdf)	Scan KTP harap dapat dibaca dengan jelas	Wajib
3. STR legalisir asli (.Pdf)	Upload STR yang masih berlaku atau surat STR dalam proses	Wajib
4. Ijazah (.Pdf)	Ijazah pendidikan terakhir	Wajib
5. Rekomendasi Organisasi Profesi (.Pdf)	Surat rekomendasi dari organisasi profesi sesuai dengan permohonan SIP yang diajukan.	Wajib
6. Surat Keterangan Sehat dari Dokter yang memiliki SIP	Surat Sehat hanya berlaku 6 bulan	Wajib
7. Surat keterangan dari pimpinan fasilitas pelayanan kesehatan (untuk praktek disarana) (.Pdf)	Surat keterangan dari pimpinan faskes yang menerangkan bahwa nakes bekerja di faskes tsb.	Tidak perlu untuk Praktik Perorangan/Mandiri
8. Surat Izin Sarana (.Pdf)	Surat Izin Sarana dari Dinas Kesehatan atau Sertifikat Standar Usaha di OSS	Tidak perlu untuk Praktik Perorangan/Mandiri
9. Nomor Induk Berusaha NIB fasilitas layanan kesehatan dari oss.go.id (.Pdf)	Nomor Induk Berusaha NIB yang diterbitkan oleh Online Single Submission atau oss.go.id	Wajib untuk tenaga berpraktik di Faskes
10. Surat Persetujuan atasan langsung dari sarana SIP I Jika membuat SIP II dan atau III (.Pdf)	Surat persetujuan langsung dari atasan agar mengetahui bahwa nakes bekerja disarana lain	Tidak Perlu untuk permohonan SIP I
11. Surat Izin Praktik I dan atau II Jika membuat SIP I dan atau III (.Pdf)	Surat Izin Praktik dikeluarkan oleh Dinas Kesehatan setempat	Tidak Perlu untuk permohonan SIP I

*semua nama file yang diupload tidak mengandung tanda baca (-, ., / ? \ dll)
*semua file ukuran maks. 200KB

Persyaratan Pencabutan Surat Izin Praktik

Persyaratan	Keterangan	
1. Surat Permohonan Pencabutan	Surat dibuat oleh pemohon dan disertakan alasan pencabutan SIP	Wajib
2. Surat Keterangan Sudah Tidak Bekerja di Sarana	Surat dari pimpinan fasilitas kesehatan menerangkan sudah tidak bekerja	Tidak perlu untuk Praktik Perorangan/Mandiri
3. Scan SIP	Surat Izin Praktik dari Dinas Kesehatan Kota Yogyakarta	Wajib

Pengambilan SIP di Dinas Kesehatan Kota Yogyakarta dengan membawa **STR legalisir asli KKI/MTKI/KFN** dan **Rekomendasi Organisasi Profesi asli**. **SIP Harap disimpan dengan baik!** Saat pencabutan SIP, SIP legalisasi dari Dinas Kesehatan Kota Yogyakarta Harus dikembalikan untuk ditukarkan dengan STR legalisir.

Harap Diperhatikan!

- Satu pemohon menggunakan satu akun.
- Proses SIP selama 8 hari kerja setelah berkas lengkap.
- Sering memantau Timeline untuk mengetahui progres permohonan SIP

* Bagi yang kesulitan dapat menghubungi kontak diatas atau datang langsung ke Dinas Kesehatan Kota Yogyakarta Komplek Balai Kota Yogyakarta